



Kraków 21.09.2017 r.

## Instrukcja konfiguracji konta pocztowego IMAP (na przykładzie MS Office)

### 1. Microsoft Office 2013.

*1.1 W przypadku gdy konto nie jest jeszcze założone wybieramy „PLIK” => „DODAJ KONTO”.*

*1.2 W przypadku założonego już konta wybieramy: „PLIK” => „USTAWIENIA KONTA”=> „USTAWIENIA KONTA” i dwukrotnie klikamy w nazwę naszego konta.*

Imię i Nazwisko: **imię i nazwisko wyświetlane w wiadomościach**

Adres email: **aktualny adres poczty elektronicznej**

Typ konta: **IMAP**

Serwer poczty przychodzącej: **matrix.ur.krakow.pl**

Serwer poczty wychodzącej SMTP: **matrix.ur.krakow.pl**

Nazwa użytkownika: **login do poczty elektronicznej**

Hasło: **hasło do poczty elektronicznej**

*1.3 Pod przyciskiem "Więcej ustawień" => Zakładka "Serwer wychodzący"*

**Zaznaczyć "Serwer wychodzący (SMTP) wymaga uwierzytelnienia"**

**Zaznaczyć "Użyj tych samych ustawień, co mój serwer poczty przychodzącej"**

*1.4 Pod przyciskiem "Więcej ustawień" => Zakładka "Zaawansowane"*

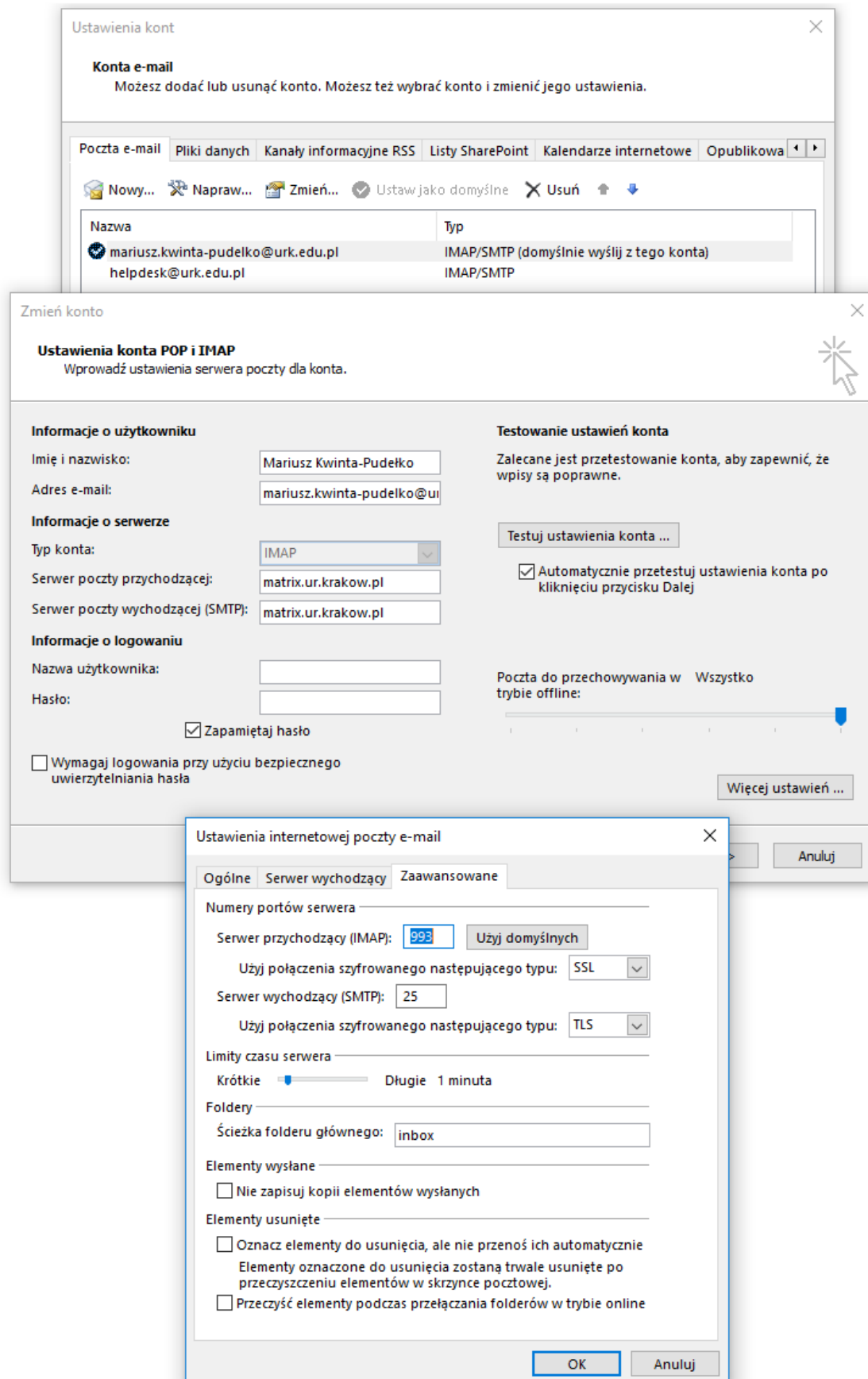
Serwer przychodzący (IMAP): **993**

Użyj połączenia szyfrowanego następującego typu: **SSL**

Serwer wychodzący (SMTP): **25**

Użyj połączenia szyfrowanego następującego typu: **TLS**

Ścieżka folderu głównego: **inbox**



**Ustawienia kont**

**Konta e-mail**  
Możesz dodać lub usunąć konto. Możesz też wybrać konto i zmienić jego ustawienia.

Poczta e-mail | Pliki danych | Kanály informacyjne RSS | Listy SharePoint | Kalendarze internetowe | Opublikowa

Nowy... | Napraw... | Zmień... | Ustaw jako domyślne | Usuń

Nazwa	Typ
mariusz.kwinta-pudelko@urk.edu.pl	IMAP/SMTP (domyślnie wyślij z tego konta)
helpdesk@urk.edu.pl	IMAP/SMTP

**Zmień konto**

**Ustawienia konta POP i IMAP**  
Wprowadź ustawienia serwera poczty dla konta.

**Informacje o użytkowniku**  
Imię i nazwisko: Mariusz Kwinta-Pudelko  
Adres e-mail: mariusz.kwinta-pudelko@urk.edu.pl

**Informacje o serwerze**  
Typ konta: IMAP  
Serwer poczty przychodzącej: matrix.ur.krakow.pl  
Serwer poczty wychodzącej (SMTP): matrix.ur.krakow.pl

**Informacje o logowaniu**  
Nazwa użytkownika:   
Hasło:   
 Zapamiętaj hasło  
 Wymagaj logowania przy użyciu bezpiecznego uwierzytelniania hasła

**Testowanie ustawień konta**  
Zalecane jest przetestowanie konta, aby zapewnić, że wpisy są poprawne.  
  
 Automatycznie przetestuj ustawienia konta po kliknięciu przycisku Dalej

Poczta do przechowywania w trybie offline:

**Ustawienia internetowej poczty e-mail**

Ogólne | Serwer wychodzący | Zaawansowane

Numery portów serwera

Serwer przychodzący (IMAP): 993   
Użyj połączenia szyfrowanego następującego typu: SSL

Serwer wychodzący (SMTP): 25  
Użyj połączenia szyfrowanego następującego typu: TLS

Limity czasu serwera  
Krótkie  Długie 1 minuta

Foldery  
Ścieżka folderu głównego: inbox

Elementy wysłane  
 Nie zapisuj kopii elementów wysłanych

Elementy usunięte  
 Oznacz elementy do usunięcia, ale nie przenoś ich automatycznie  
Elementy oznaczone do usunięcia zostaną trwale usunięte po przeczyszczeniu elementów w skrzynce pocztowej.  
 Przeczyć elementy podczas przełączania folderów w trybie online



---

## Instrukcja konfiguracji konta pocztowego IMAP (Mozilla Thunderbird)

### 1. Mozilla Thunderbird.

1.1 W przypadku pierwszego uruchomienia programu Thunderbird wybieramy – „Pomiń i użyj istniejącego adresu e-mail”.

1.2 Uzupełniamy formularz wpisując odpowiednie dane.

Imię i Nazwisko: **imię i nazwisko wyświetlane w wiadomościach**

Adres email: **aktualny adres poczty elektronicznej**

Hasło: **hasło do poczty elektronicznej**

Typ konta: **IMAP**

Serwer poczty przychodzącej: **matrix.ur.krakow.pl**

Serwer poczty wychodzącej SMTP: **matrix.ur.krakow.pl**

Nazwa użytkownika: **login do poczty elektronicznej**

Serwer przychodzący (IMAP): **993**

Użyj połączenia szyfrowanego następującego typu: **SSL**

Serwer wychodzący (SMTP): **25**

Użyj połączenia szyfrowanego następującego typu: **STARTTLS**

Uwierzytelnianie:

Serwer przychodzący (IMAP): **normalne hasło**

Serwer poczty wychodzącej (SMTP): **normalne hasło**

Serwer poczty wychodzącej: **matrix.ur.krakow.pl**




Witamy w programie Thunderbird


**Potrzebujesz nowego adresu e-mail?**

Imię, nazwisko, pseudonim, ...

We współpracy z kilkoma dostawcami usług pocztowych, program Thunderbird może pomóc w założeniu nowego adresu e-mail. Wystarczy wprowadzić w pole wyszukiwania imię i nazwisko, pseudonim lub dowolne inne sugestie nazwy użytkownika, aby wyszukać dostępne adresy.

 gandi.net

Kryteria wyszukiwania wysyłane są do Mozilli ([Polityka prywatności](#)) oraz do zewnętrznych dostawców usług pocztowych: gandi.net ([Polityka prywatności](#), [Warunki korzystania](#)) w celu wyszukania dostępnych adresów e-mail.




Konfiguracja konta e-mail

Imię i nazwisko:  Twoje imię i nazwisko lub pseudonim, tak jak będą wyświetlane innym

Adres e-mail:

Hasło:


Zachowaj hasło

 Program Thunderbird nie znalazł ustawień konta

	Adres serwera	Port	SSL	Uwierzytelnianie
Serwer poczty przychodzącej: IMAP	<input type="text" value="matrix.ur.krakow.pl"/>	<input type="text" value="993"/>	<input type="text" value="SSL/TLS"/>	<input type="text" value="Normalne hasło"/>
Serwer poczty wychodzącej: SMTP	<input type="text" value="matrix.ur.krakow.pl"/>	<input type="text" value="25"/>	<input type="text" value="STARTTLS"/>	<input type="text" value="Normalne hasło"/>

Nazwa użytkownika: Serwer poczty przychodzącej:

Serwer poczty wychodzącej:



Login do poczty